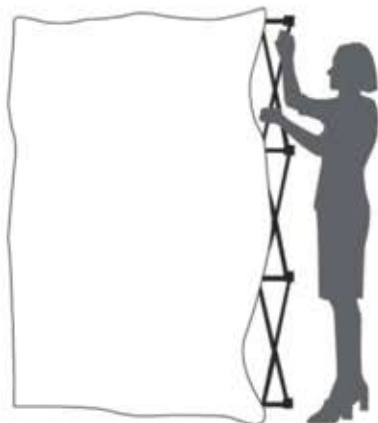


# Cosmo POP-UP

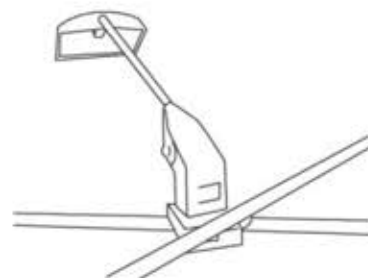
## NOTICE DE MONTAGE



Ouvrir la structure.

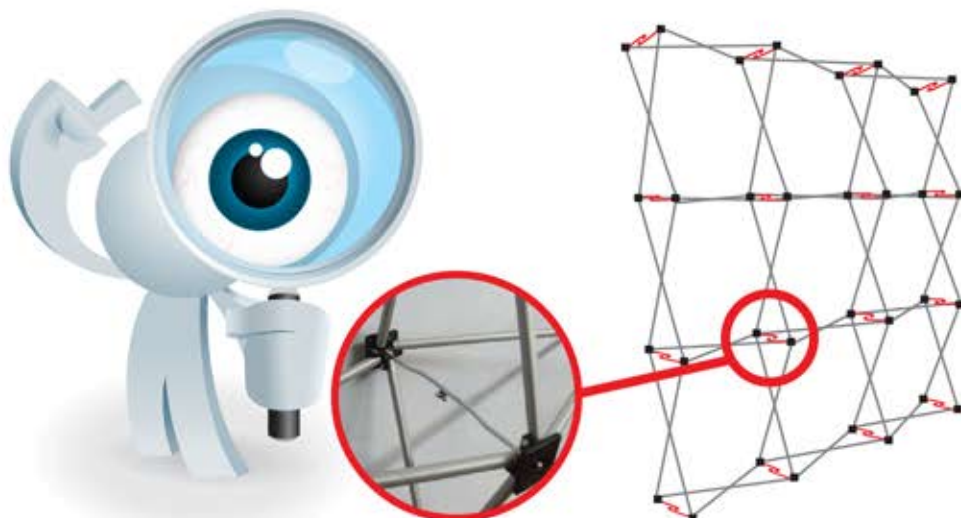


Fermer les crochets qui relient l'avant et l'arrière de la structure. Commencer par un crochet du centre pour faciliter l'installation.



Installer les lampes.

**AVANT DE FERMER LA STRUCTURE,**  
assurez-vous que **TOUS** les crochets  
sont déconnectés.



Voir la vidéo de montage.